

***Моніторинг  
успішності за  
I семестр  
2024-2025 н.р.***

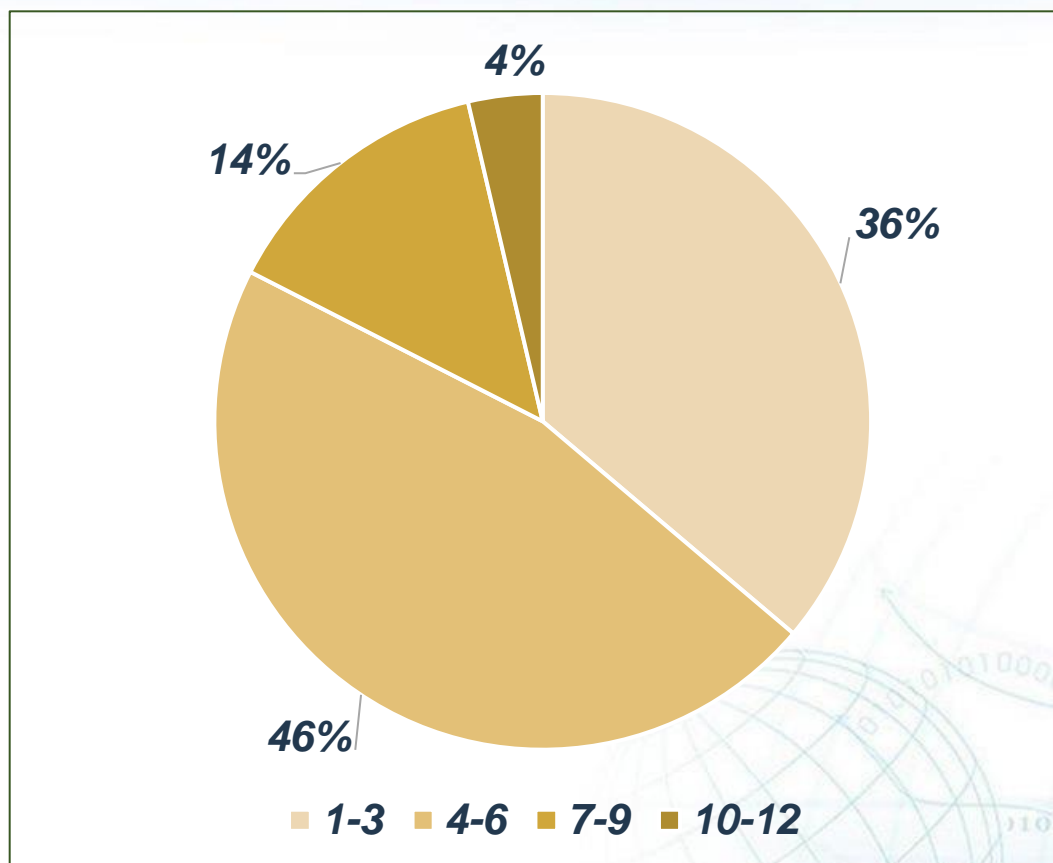


***Якщо не міряти  
результати, то не  
можна відрізнити  
успіхи від поразки***

***Девід ОСБОРН***



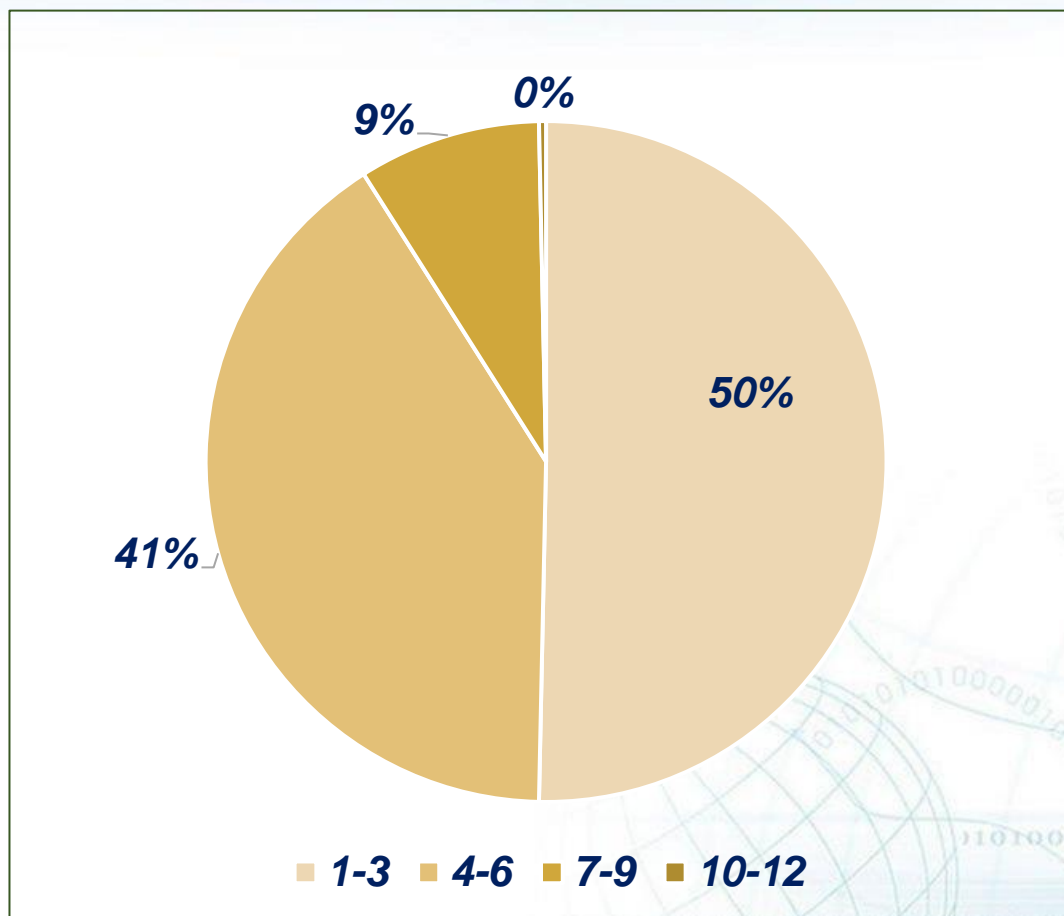
# Загальна успішність



# Таблиця загальної успішності по групах

№ з/п	№ групи	Кількість учнів	Загальна успішність							
			10-12	9-7	4-6	1-3	10-12, %	9-7, %	1-3, %	Сер. бал
1	1	24	-	5	9	10	-	20,8	41,7	5,9
2	4	23	-	-	14	9	-	-	39,1	6,0
3	5	27	-	1	13	13	-	3,7	48,1	6,5
5	8	23	1	3	9	10	4,3	13	43,5	7,1
6	9	24	-	2	16	6	-	8,3	25	7,6
7	11	24	-	3	5	16	-	12,5	66,7	6,9
8	12	29	-	5	9	15	-	17,2	51,7	5,6
9	16	21	-	-	7	14	-	-	66,7	5,6
10	18	19	-	2	8	9	-	10,5	47,4	4,1
11	19	17	-	1	5	11	-	5,9	64,7	6,2
12	20	26	-	-	6	20	-	-	76,9	5,5
13	21	25	-	3	11	11	-	14,3	44	6,9
14	22	18	-	-	8	10	-	-	55,6	6,5
15	23	18	-	-	-	-	-	-	-	-
16	24	23	1	5	13	4	4,3	21,7	17,4	7,2
17	25	24	-	-	-	-	-	-	-	-
18	27	27	2	6	19	-	7,4	22,2	-	6,0
19	30	25	1	3	18	3	4	16	16	6,8
20	B-24	16	5	2	9	-	31,3	43,8	-	4,3
21	B-25	15	1	10	1	3	5,9	58,8	17,6	4,1
22	B-26	22	4	2	16	-	18,2	9,1	-	4,0
23	B-27	22	3	16	3	-	13,6	72,7	-	3,9

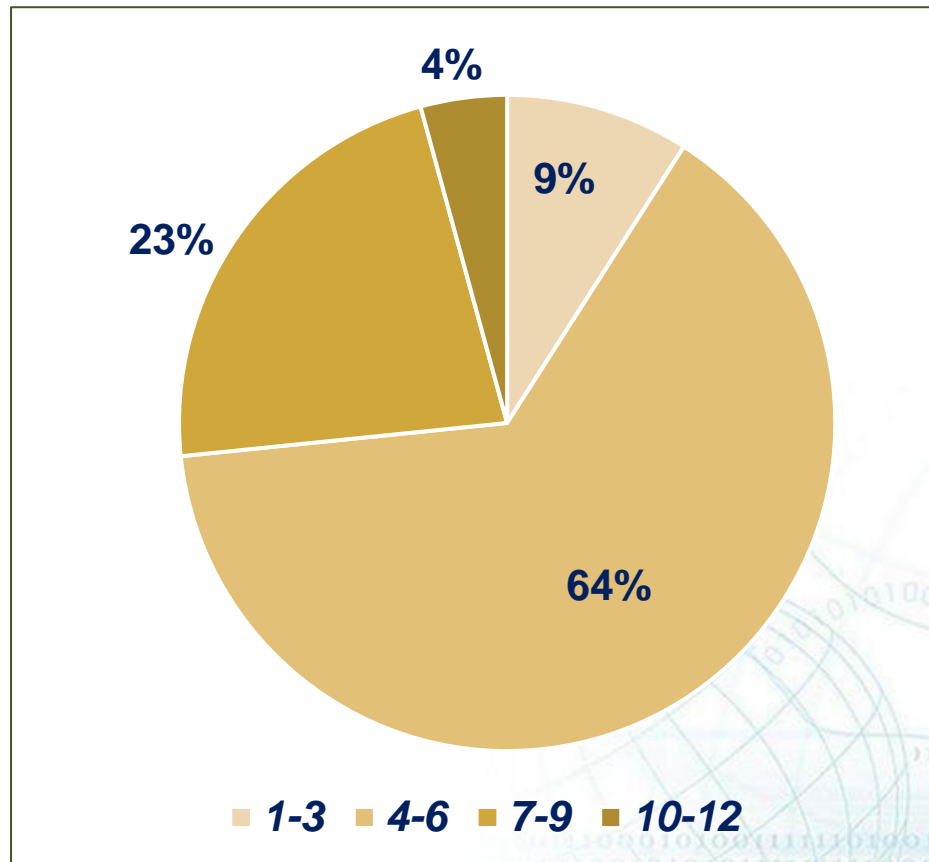
# Загальноосвітній цикл



# Таблиця успішності із загальноосвітнього циклу

№ з/п	№ групи	Кількість учнів	Загальна успішність							
			10-12	9-7	4-6	1-3	10-12, %	9-7, %	1-3, %	Сер. бал
1	1	24	-	6	8	10	-	25	41,7	5,8
2	4	23	-	-	16	7	-	-	30,4	5,9
3	5	27	-	1	13	13	-	3,7	48,1	6,1
5	8	23	1	3	9	10	4,3	13	43,5	6,5
6	9	24	-	2	16	6	-	8,3	25	7,5
7	11	24	-	3	5	16	-	12,5	66,7	6,8
8	12	29	-	5	9	15	-	17,2	51,7	6,5
9	16	21	-	-	7	14	-	-	66,7	5,1
10	18	19	-	2	9	8	-	10,5	42,1	3,7
11	19	17	-	1	5	11	-	5,9	64,7	5,7
12	20	26	-	-	6	20	-	-	76,9	5,1
13	21	25	-	3	11	11	-	14,3	44	6,9
14	22	18	-	-	8	10	-	-	38,9	5,9

# Професійно-технічний цикл

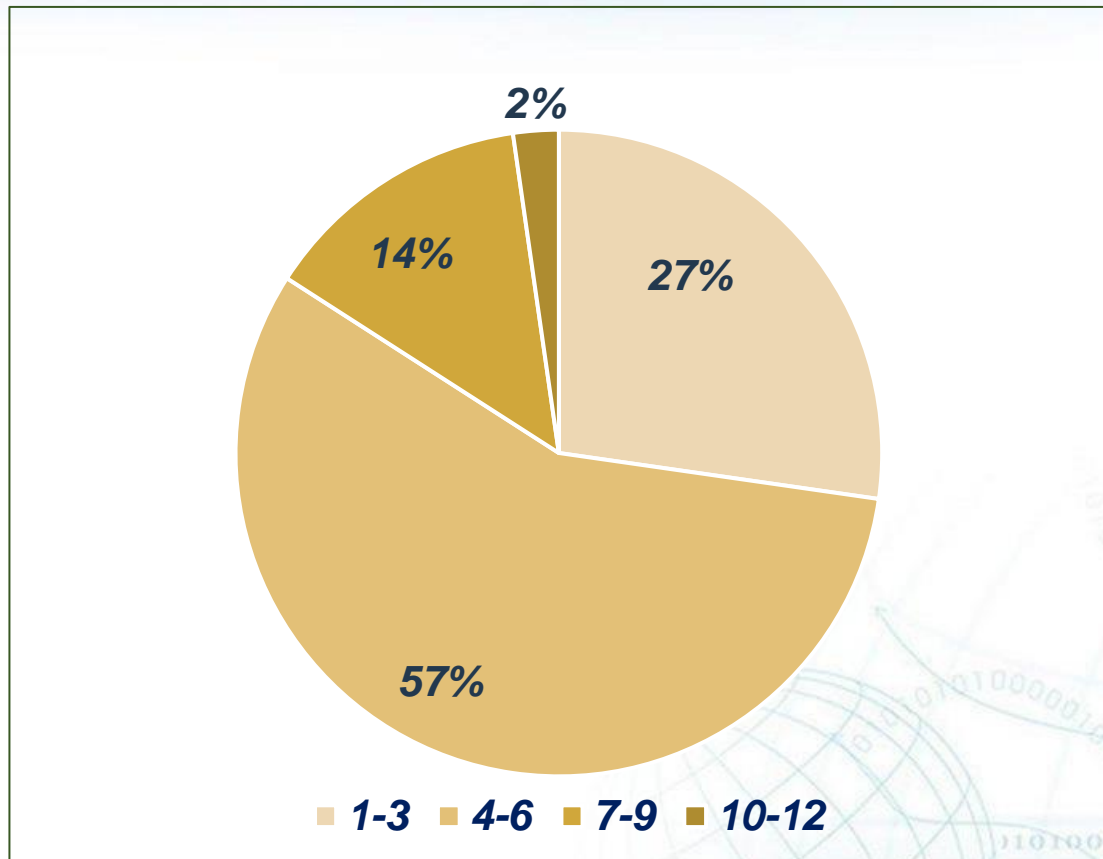


# Таблиця успішності із професійно-технічного циклу

№ з/п	№ групи	Кількість учнів	Загальна успішність							
			10-12	9-7	4-6	1-3	10-12, %	9-7, %	1-3, %	Сер. бал
1	1	24	-	7	12	5	-	29,2	20,8	6,0
2	4	23	-	1	16	6	-	4,3	26,1	6,2
3	5	27	1	4	18	4	3,7	14,8	14,8	7,1
5	8	23	1	8	11	3	4,3	34,8	13	7,7
6	9	24	-	9	15	-	-	37,5	-	7,7
7	11	24	3	3	13	5	12,5	12,5	20,8	7,0
8	12	29	-	6	23	-	-	20,9	-	7,2
9	16	21	-	6	11	4	-	28,6	19,0	6,2
10	18	19	1	5	4	9	5,3	26,3	47,7	4,5
11	19	17	-	10	7	-	-	58,8	-	6,8
12	20	26	-	3	20	3	-	11,5	11,5	5,9
13	21	25	-	8	17	-	-	32	-	7,4
14	22	18	-	7	11	-	-	38,9	-	7,2
15	23	18	-	-	-	-	-	-	-	-
16	24	23	1	5	13	4	4,3	21,7	17,4	7,2
17	25	24	-	-	-	-	-	-	-	-
18	27	27	2	6	19	-	7,4	22,2	-	6,0
19	30	25	1	3	18	3	4	16	16	6,8
20	B-24	16	5	2	9	-	31,3	43,8	-	4,3
21	B-25	15	1	10	1	3	5,9	58,8	17,6	4,1
22	B-26	22	4	2	16	-	18,2	9,1	-	4,0
23	B-27	22	3	16	3	-	13,6	72,7	-	3,9



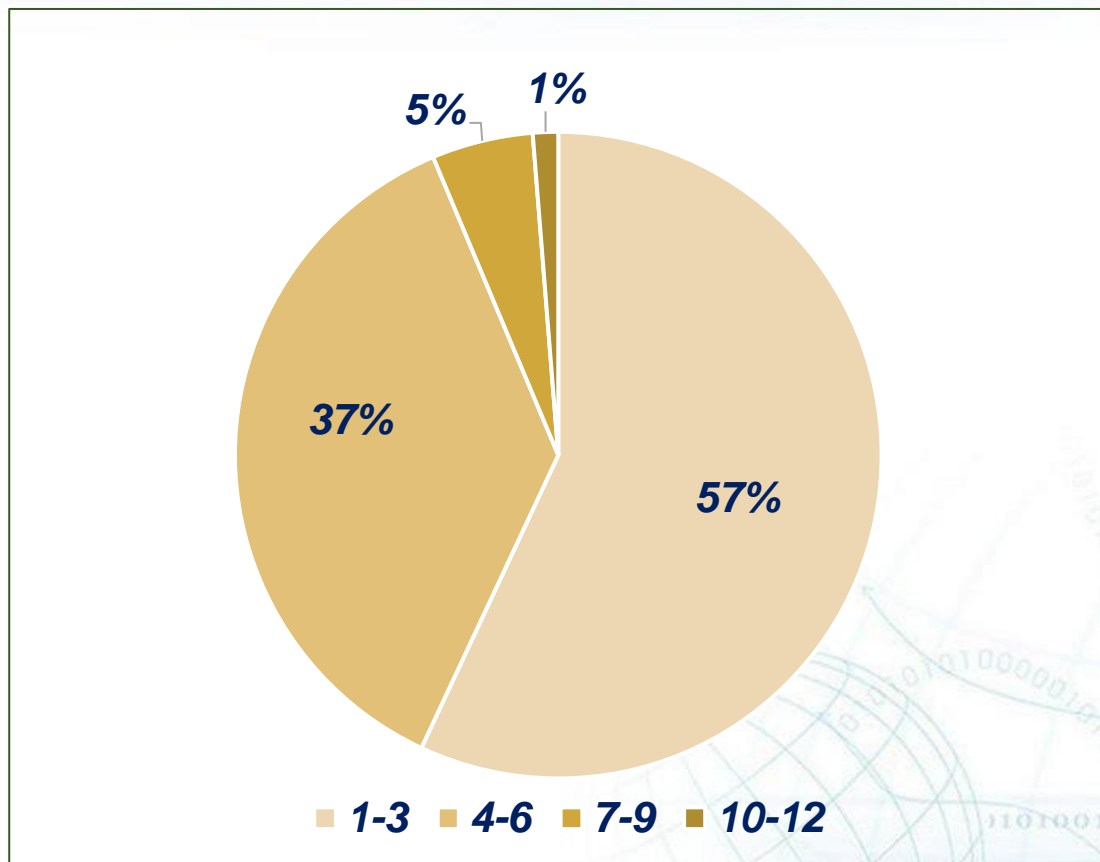
# I курс



# Таблиця загальної успішності I курс

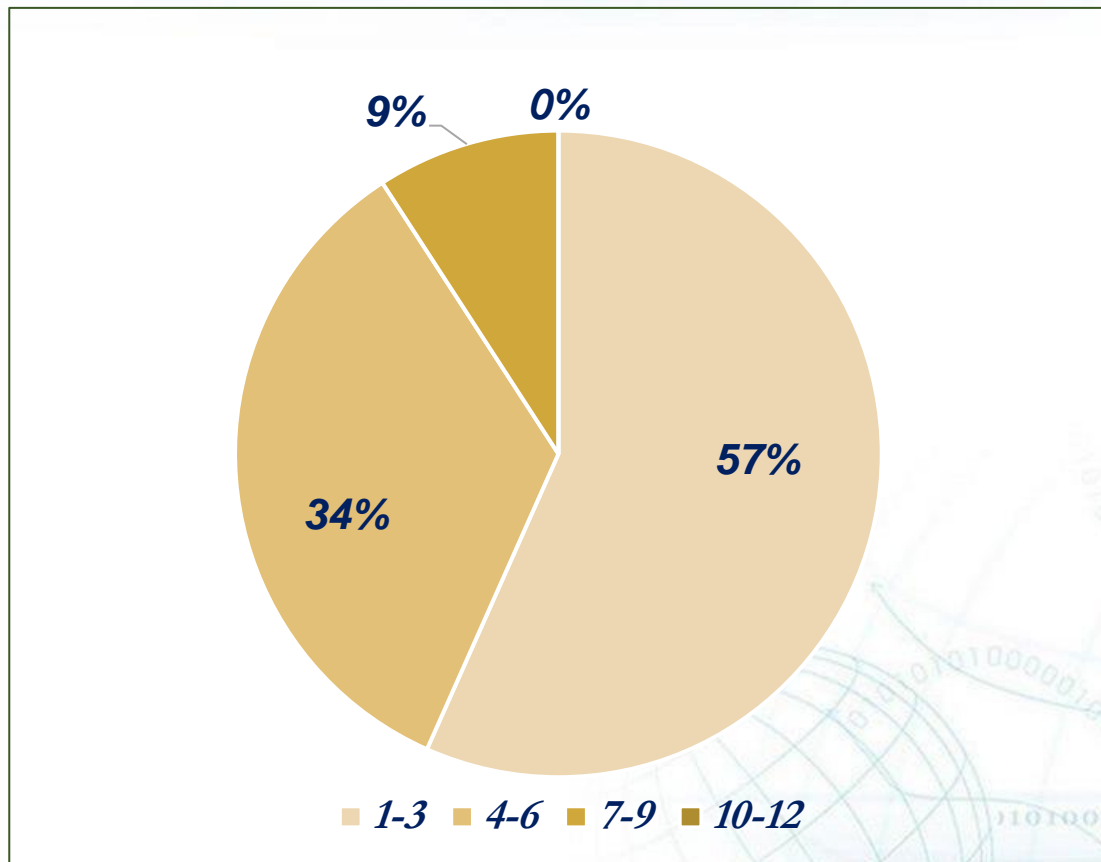
№ з/п	№ групи	Кількість учнів	Загальна успішність							
			10-12	9-7	4-6	1-3	10-12, %	9-7, %	1-3, %	Сер. бал
1	4	23	-	-	14	9	-	-	39,1	6,0
2	9	24	-	2	16	6	-	8,3	25	7,6
3	12	29	-	5	9	15	-	17,2	51,7	5,6
4	21	25	-	3	11	11	-	14,3	44	6,9
5	24	23	1	5	13	4	4,3	21,7	17,4	7,2
6	27	27	2	6	19	-	7,4	22,2	-	6,0
7	30	25	1	3	18	3	4	16	16	6,8

# II курс





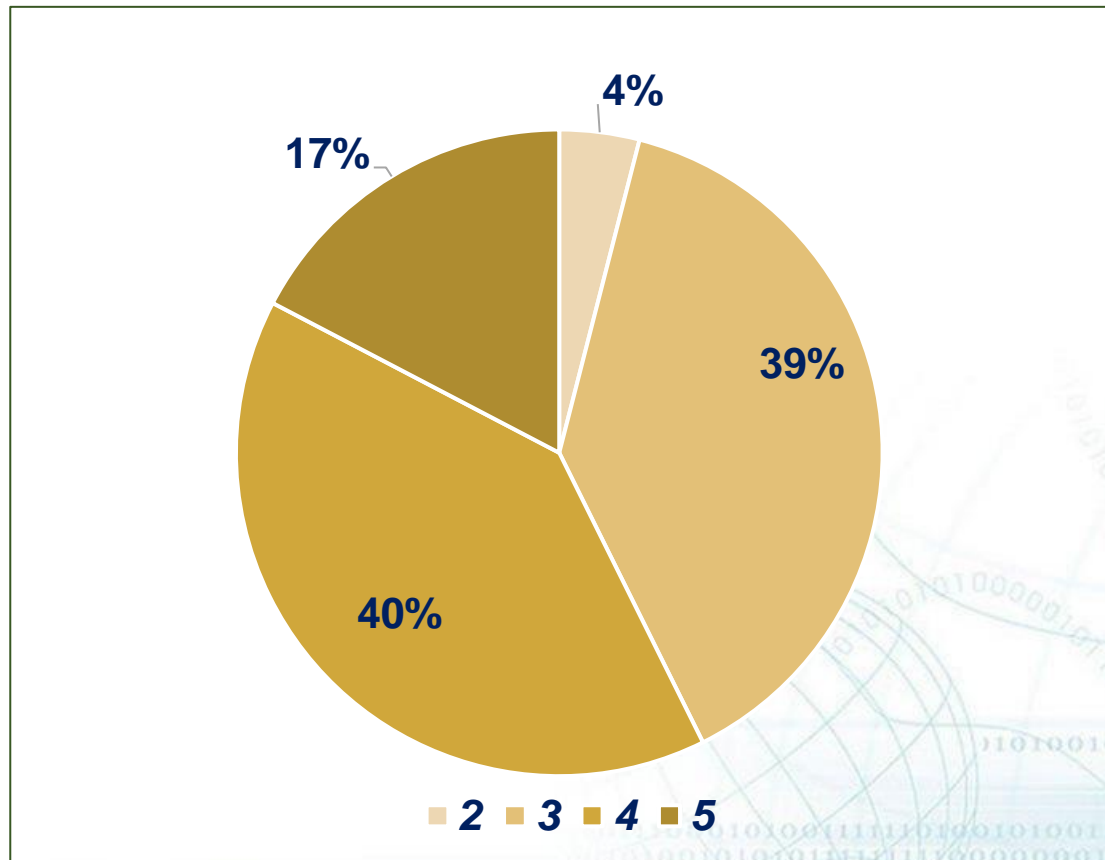
# III курс



# Таблиця загальної успішності III курс

№ з/п	№ групи	Кількість учнів	Загальна успішність							
			10-12	9-7	4-6	1-3	10-12, %	9-7, %	1-3, %	Сер. бал
1	1	24	-	5	9	10	-	20,8	41,7	5,9
2	5	27	-	1	13	13	-	3,7	48,1	6,5
3	11	24	-	3	5	16	-	12,5	66,7	6,9
4	18	19	-	2	8	9	-	10,5	47,4	4,1
5	20	26	-	-	6	20	-	-	76,9	5,5

# Фахові молодші бакалаври



# Таблиця загальної успішності ФМБ

№ з/п	№ групи	Кількість учнів	Загальна успішність							
			10-12	9-7	4-6	1-3	10-12, %	9-7, %	1-3, %	Сер. бал
<b>I курс</b>										
1	B-26	22	4	2	16	-	18,2	9,1	-	4,0
2	B-27	22	3	16	3	-	13,6	72,7	-	3,9
<b>II курс</b>										
3	B-24	16	5	2	9	-	31,3	43,8	-	4,3
4	B-25	15	1	10	1	3	5,9	58,8	17,6	4,1



# Таблиця пропусків по групах

№ з/п	№ групи	Кількість учнів	Пропуски			
			Всього	на 1 учня	без п/п	на 1 учня
1	1	24	290	12,1	96	4,0
2	4	23	225	9,8	-	-
3	5	27	348	12,9	-	-
5	8	23	1102	47,9	510	23,2
6	9	24	191	6,0	-	-
7	11	24	175	7,3	6	0,3
8	12	29	334	11,5	97	3,3
9	16	21	285	13,6	-	-
10	18	19	432	22,7	390	20,5
11	19	17	254	15,0	-	-
12	20	26	148	5,7	44	1,7
13	21	25	281	11,2	24	1,0
14	22	18	37	2,1	-	-
15	23	18	-	-	-	-
16	24	23	517	22,5	-	-
17	25	24	-	-	-	-
18	27	27	234	8,7	109	4,0
19	30	25	1313	52,5	448	17,9
20	B-24	16	249	15,6	-	-
21	B-25	15	134	7,9	32	1,9
22	B-26	22	456	20,7	-	-
23	B-27	22	286	13	78	3,5